



**Gesuch um Erteilung eines Lernfahrausweises der Kategorie:**  
**Gesuch um Umtausch eines ausländischen Führerausweises der Kategorie:**

A A1 B B1 C C1 D D1 BE CE C1E DE D1E F G M BPT

**1. Personalien** (Bitte gut lesbar, in Blockschrift und in schwarzer Farbe)

Name (Geburtsname sowie allfällige frühere Namen ebenfalls aufführen, sofern nicht mit Familienname identisch):

Vorname (gemäss Geburtschein):

Strasse, Nr:

PLZ                      Wohnsitz:

Heimatgemeinden (im Ausweis wird nur die erste eingetragen). Bei Ausländern: **nur** Heimatstaat

Geburtsdatum:  
(Tag/Monat/Jahr)

weiblich                      männlich

**Tel. / Natel:**

<b>Bestätigung</b> Gesetzlicher Wohnsitz bei uns, Personalien und Identität O.K.	<b>Gemeindekanzlei</b> (Stempel und Unterschrift)
Datum:	

**Unterschrift**  
**Gesuchsteller/in**

In der Mitte dieses Feldes in **schwarzer** Farbe. Bitte Rahmen **nicht** berühren, sonst ist die Verarbeitung nicht möglich.



**2. Krankheiten, Gebrechen und Süchte**

<b>2.1</b> Leiden Sie an einer nicht folgenlos ausgeheilten:			
- Krankheit der Atmungsorgane?	ja	nein	
- Krankheit des Herzens oder der Blutgefässe?	ja	nein	
- Nierenkrankheit?	ja	nein	
- Nervenkrankheit?	ja	nein	
- Krankheit der Bauchorgane?	ja	nein	
- Unfallverletzung?	ja	nein	
<b>2.2</b> Leiden oder litten Sie jemals an:			
- Ohnmachtsanfällen?	ja	nein	
- Schwächezuständen?	ja	nein	
- Süchten (Alkohol, Betäubungs-, Arzneimittel)?	ja	nein	
- Geisteskrankheiten?	ja	nein	
- Epilepsie oder epilepsieähnlichen Anfällen?	ja	nein	
- Gehörlosigkeit?	ja	nein	
<b>2.3</b> Ist Ihres Wissens Ihr Blutdruck zu hoch?	ja	nein	
Ist Ihres Wissens Ihr Blutdruck zu niedrig?	ja	nein	
<b>2.4</b> Waren Sie je in einer Heilstätte für Alkohol- kranke hospitalisiert?	ja	nein	
<b>2.5</b> Haben Sie je eine Entziehungskur für Rauschgift durchgemacht?	ja	nein	
<b>2.6</b> Waren Sie je in einer Klinik für Geistes- oder Gemütskranke hospitalisiert?	ja	nein	
<b>2.7</b> Haben Sie andere Krankheiten oder Gebrechen, die Sie am sicheren Führen eines Motorfahrzeuges hindern könnten?	ja	nein	

**5. Sehtest** (gültig 24 Monate. Auszufüllen durch einen ermächtigten Optiker oder Arzt)

<b>5.1</b> Sehschärfe: Fernvisus	unkorrigiert	R: _____	L: _____	korrigiert	R: _____	L: _____
<b>5.2</b> Horizontales Gesichtsfeld	<input type="checkbox"/> keine Einschränkung	<input type="checkbox"/> $\geq 140^\circ$	<input type="checkbox"/> $< 140^\circ$			
Ausfälle:	<input type="checkbox"/> nein	<input type="checkbox"/> ja:	<input type="checkbox"/> rechts	<input type="checkbox"/> links		
<b>5.3</b> Augenbeweglichkeit	<input type="checkbox"/> nach rechts oben, rechts, rechts unten, links oben, links, links unten geprüft					
Doppelbilder:	<input type="checkbox"/> nein	<input type="checkbox"/> ja, Blickrichtung	_____			
<b>5.4</b> Stereosehen (nur Kat. C, C1, D, D1 und BPT)	Bestehen wesentliche Einschränkungen? <input type="checkbox"/> ja <input type="checkbox"/> nein					
<b>5.5</b> Pupillenmotorik (nur Kat. C, C1, D, D1 und BPT)	Liegt eine Anisokorie vor? <input type="checkbox"/> ja <input type="checkbox"/> nein					
Lichtreaktion	<input type="checkbox"/> prompt (beidseitig)		<input type="checkbox"/> verzögert oder fehlend			
<b>Anforderungen der Gruppe _____ erfüllt:</b>						
<input type="checkbox"/> Ohne Sehhilfe						
<input type="checkbox"/> Nur mit Brille oder Kontaktlinsen						
<input type="checkbox"/> Nur mit augenärztlicher Zustimmung						

Bemerkungen

Datum: \_\_\_\_\_

Stempel / Unterschrift: \_\_\_\_\_

<b>3.</b> Stehen Sie unter Vormundschaft?	ja	nein
---	----	------

<b>4.</b> Besitzen Sie oder besaßen Sie schon einen Führerausweis?	ja	nein
Ausgestellt in (Staat)? _____		

Wurde Ihnen schon der Führerausweis entzogen oder das Führen von Fahrzeugen verboten?	ja	nein
Ist zurzeit ein Strafverfahren gegen Sie hängig?	ja	nein

Wer vorsätzlich durch unrichtige Angaben, Verschweigen erheblicher Tatsachen oder Vorlage falscher Bescheinigungen einen Ausweis erschleicht, wird mit Freiheitsstrafe bis zu drei Jahren oder Geldstrafe bestraft (Art. 97 SVG) und hat mit dem Entzug des Ausweises zu rechnen (Art. 16 SVG)


















Datum: \_\_\_\_\_ **Unterschrift Gesuchsteller/in** \_\_\_\_\_  
 Falls Sie minderjährig oder bevormundet sind: **Unterschrift des gesetzlichen Vertreters** (Vater, Mutter oder Vormund)

leer lassen

Gesuch i.O.	ADMAS	Kontrollfahrt	Nothelfer	Auflagen	Halter-Nr.	Erledigt
-------------	-------	---------------	-----------	----------	------------	----------

# Führerausweiskategorien

Mindestalter

<b>A</b>		Motorräder mit einer Motorleistung von nicht mehr als 25 kW und einem Verhältnis von Motorleistung und Leergewicht von nicht mehr als 0,16 kW/kg.	18 Jahre
		Motorräder (ohne Beschränkungen).	25 Jahre oder zwei Jahre Fahrpraxis mit A 25 kW
<b>A1</b>		Motorräder mit einem Hubraum von nicht mehr als 125 cm <sup>3</sup> und einer Motorleistung von höchstens 11 kW. <b>Hinweis:</b> Bis zum erfüllten 18. Altersjahr dürfen <b>nur</b> Motorräder bis 50 cm <sup>3</sup> Hubraum und bis 11 kW Motorleistung bei Fremdzündungsmotoren oder bis zu einer Nenn- beziehungsweise Dauerleistung bis 4 kW bei anderen Motoren verwendet werden.	16 Jahre
<b>B</b>		Motorwagen und dreirädrige Motorfahrzeuge mit einem Gesamtgewicht von nicht mehr als 3500 kg und nicht mehr als acht Sitzplätzen ausser dem Fahrersitz. Mit einem Fahrzeug dieser Kategorie darf ein Anhänger mit einem Gesamtgewicht von nicht mehr als 750 kg mitgeführt werden. Mit einem Fahrzeug dieser Kategorie dürfen auch schwerere Anhänger mitgeführt werden, sofern das <b>Gesamtzuggewicht</b> (Gesamtgewicht Zugfahrzeug + Gesamtgewicht Anhänger) 3500 kg <b>und</b> das Gesamtgewicht des Anhängers das Leergewicht des Zugfahrzeuges nicht übersteigen.	18 Jahre
<b>B1</b>		Klein- und dreirädrige Motorfahrzeuge mit einem Leergewicht von höchstens 550 kg.	18 Jahre
<b>C</b>		Motorwagen – ausgenommen jene der Kategorie D – mit einem zulässigen Gesamtgewicht von mehr als 3500 kg. Mit einem Motorwagen dieser Kategorie darf ein Anhänger mit einem Gesamtgewicht von nicht mehr als 750 kg mitgeführt werden.	18 Jahre
<b>C1</b>		Motorwagen – ausgenommen jene der Kategorie D – mit einem Gesamtgewicht von mehr als 3500 kg, aber nicht mehr als 7500 kg. Mit einem Motorwagen dieser Kategorie darf ein Anhänger mit einem Gesamtgewicht von nicht mehr als 750 kg mitgeführt werden.	18 Jahre
<b>D</b>		Motorwagen zum Personentransport mit mehr als acht Sitzplätzen ausser dem Fahrersitz. Mit einem Motorwagen dieser Kategorie darf ein Anhänger mit einem Gesamtgewicht von nicht mehr als 750 kg mitgeführt werden.	21 Jahre
<b>D1</b>		Motorwagen zum Personentransport mit mehr als acht, aber nicht mehr als 16 Sitzplätzen ausser dem Fahrersitz. Mit einem Motorwagen dieser Kategorie darf ein Anhänger mit einem Gesamtgewicht von nicht mehr als 750 kg mitgeführt werden.	21 Jahre
<b>BE</b>		Anhänger an Fahrzeugen der Kategorie B, sofern sie nicht bereits mit der Kategorie B mitgeführt werden dürfen.	18 Jahre
<b>CE</b>		Anhänger mit einem Gesamtgewicht von mehr als 750 kg an Fahrzeugen der Kategorie C.	18 Jahre
<b>C1E</b>		Anhänger mit einem Gesamtgewicht von mehr als 750 kg an Fahrzeugen der Kategorie C1. Das <b>Gesamtzuggewicht</b> (Gesamtgewicht Zugfahrzeug + Gesamtgewicht Anhänger) darf 12000 kg nicht übersteigen. Das Gesamtgewicht des Anhängers darf das Leergewicht des Zugfahrzeuges nicht übersteigen.	18 Jahre
<b>DE</b>		Anhänger mit einem Gesamtgewicht von mehr als 750 kg an Fahrzeugen der Kategorie D.	21 Jahre
<b>D1E</b>		Anhänger mit einem Gesamtgewicht von mehr als 750 kg an Fahrzeugen der Kategorie D1. Das <b>Gesamtzuggewicht</b> (Gesamtgewicht Zugfahrzeug + Gesamtgewicht Anhänger) darf 12000 kg nicht übersteigen. Das Gesamtgewicht des Anhängers darf das Leergewicht des Zugfahrzeuges nicht übersteigen. Der Anhänger darf nicht zum Personentransport verwendet werden.	21 Jahre
<b>F</b>		Motorfahrzeuge, ausgenommen Motorräder, mit einer Höchstgeschwindigkeit bis 45 km/h. <b>Hinweis:</b> Bis zum erfüllten 18. Altersjahr dürfen <b>nur</b> Arbeitsmotorfahrzeuge und Traktoren mit einer Höchstgeschwindigkeit bis 45 km/h sowie Motorkarren und landwirtschaftliche Fahrzeuge verwendet werden.	16 Jahre
<b>G</b>		Landwirtschaftliche Motorfahrzeuge mit einer Höchstgeschwindigkeit bis 30 km/h, unter Ausschluss der Ausnahmefahrzeuge.	14 Jahre
<b>M</b>		Motorfahrräder.	14 Jahre
<b>BPT</b>		<b>Code 121:</b> Berufsmässiger Personentransport mit Motorfahrzeugen der Kategorien B, B1, C, C1, D, D1 oder F. <b>Code 122:</b> Berufsmässiger Personentransport mit Motorfahrzeugen der Kategorien B, B1, C, C1 oder F, jedoch <b>beschränkt</b> auf Fahrzeuge, die zum Kranken- und Verwundetentransport eingerichtet sind («Ambulanz») sowie Transport von Behinderten, Schülern oder Arbeitern.	Ein Jahr Fahrpraxis mit einem Fahrzeug der entsprechenden Kategorie

## Hinweise und Informationen

**Kontrollieren Sie das Formular auf Vollständigkeit und Beilagen vor dem Versand! Unvollständige Unterlagen müssen zurückgewiesen werden.**

Zuständig ist immer der Wohnsitzkanton. Eine Wochenaufenthaltsadresse ist nicht massgebend.

### Erforderliche Beilagen

- Bei Anträgen um Erteilung eines Lernfahrausweises der Kat. A, A1, B oder B1 ist diesem Gesuchsformular eine Bescheinigung über die Teilnahme an einem **Kurs über lebensrettende Sofortmassnahmen beizulegen (Original!)**. Der Kursbesuch darf nicht länger als 6 Jahre zurückliegen. Vom Kurs befreit sind Personen, die bereits einen Führerausweis einer dieser Kategorien besitzen.
- Ausländer haben immer auch eine einwandfreie Kopie des **Ausländerausweises** («Aufenthaltsbewilligung») beizulegen.
- Ein **ausländischer Führerschein** muss stets im **Original** beigelegt werden.
- Die **Bestätigung der Gemeindekanzlei/Einwohnerkontrolle** auf diesem Formular ist **nur** erforderlich, wenn Sie noch keinen schweizerischen Führerausweis besitzen. In diesem Fall müssen Sie dort persönlich vorsprechen, einen gültigen Identitätsnachweis mit Foto vorlegen und dieses Formular abgeben, welches uns dann weitergeleitet wird.
- **1 farbiges Passfoto** (vorne aufkleben) ist **nur nötig**, wenn Sie noch nicht im Besitze eines schweizerischen Führerausweises im Kreditkartenformat sind oder wenn Sie im Ausweis ein anderes, aktuelleres Foto wünschen.

### Vertrauensärztliche Kontrolluntersuchung

- Das Zeugnis eines durch die kantonale Behörde zu bezeichnenden Vertrauensarztes ist erforderlich:
  - für Bewerber um die Kategorien C, C1, D, D1;
  - für Bewerber um die Bewilligung zum berufsmässigen Personentransport (BPT) mit Fahrzeugen der Kat. B, F, B1;
  - für körperbehinderte Bewerber;
  - für Bewerber aller Kategorien, die das 65. Altersjahr überschritten haben.

Das entsprechende **Formular ist im Voraus beim Strassenverkehrsamt zu bestellen** (Tel. genügt).

### Krankheiten, Gebrechen und Süchte

- Wenn eine oder mehrere Fragen mit «ja» beantwortet werden müssen, ist diesem Formular ein **Arztzeugnis** beizulegen, welches die Eignung zum Führen von Motorfahrzeugen aus medizinischer Sicht bestätigt. Bei Epilepsie oder Lähmungen hat die Abklärung bei einem Spezialarzt zu erfolgen (Strassenverkehrsamt nachfragen).

### Theorieprüfung

- Eine bestandene Prüfung der Basistheorie gilt für **2 Jahre**. Nachher muss diese Prüfung wiederholt werden (ausser bei Inhabern eines Führerausweises der Kategorie A, A1 oder B).

### Ertüchtigung des Lernfahrausweises

- Der Lernfahrausweis wird nach bestandener Prüfung der Basistheorie erteilt.
- Läuft die Gültigkeit des Lernfahrausweises ab, kann in der Regel ein zweiter Lernfahrausweis für die gleiche Kategorie beantragt werden.  
Erlischt die Gültigkeit des zweiten Lernfahrausweises, wird die Abgabe eines weiteren Lernfahrausweises der gleichen Kategorie von einer **2-jährigen Wartefrist** oder von der Vorlage eines die Eignung bejahenden verkehrspsychologischen Gutachtens abhängig gemacht.

### Fahrpraxis

- Wer den Führerausweis der Kategorie D erwerben will, muss sich über eine bestimmte klaglose Fahrpraxis ausweisen können. Die entsprechenden **Formulare** sind im Voraus beim Strassenverkehrsamt zu **bestellen** (Tel. genügt).